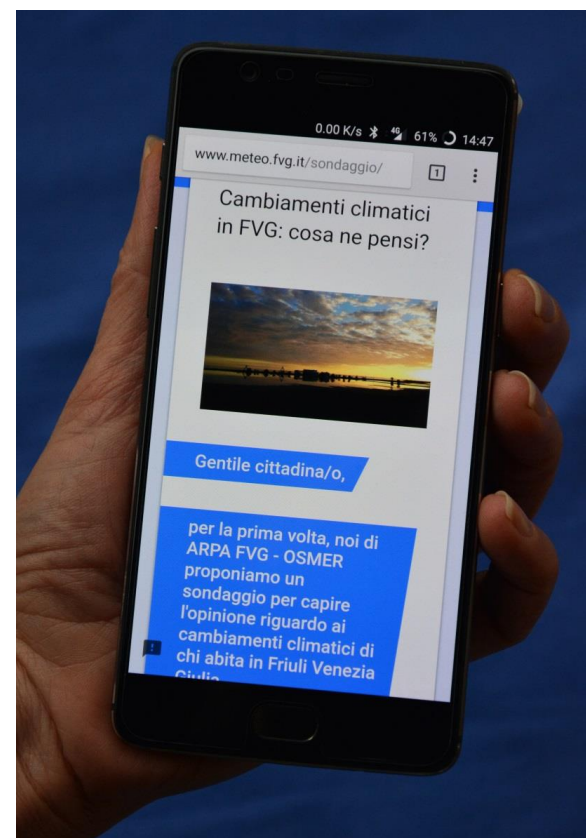


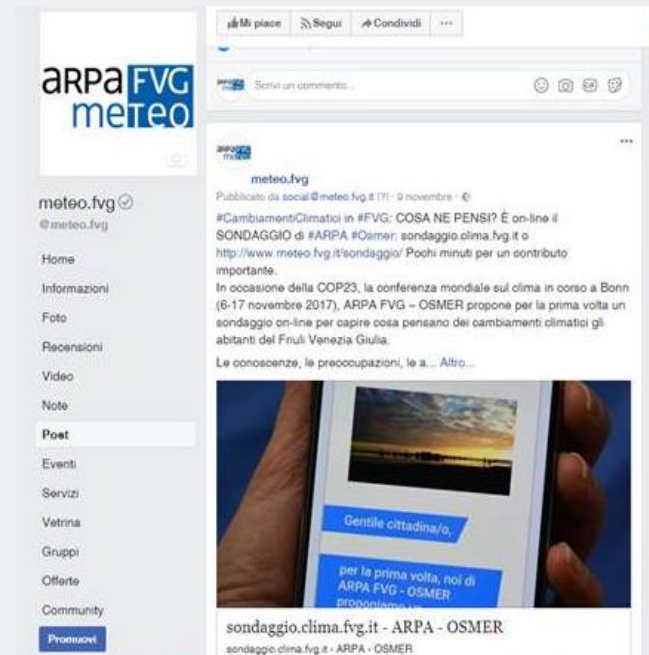
Primi risultati del sondaggio «Cambiamenti climatici in FVG: cosa ne pensi?»

Aprile 2018



Il sondaggio «Cambiamenti climatici in FVG: cosa ne pensi?» è stato lanciato a novembre 2017, in occasione della Conferenza mondiale sul clima COP23, per raccogliere le idee e la percezione degli abitanti del Friuli Venezia Giulia riguardo a questo tema.

Il rilevamento è stato realizzato on-line ed è stato promosso sul sito arpa.fvg.it, sul sito tematico meteo.fvg.it e sui relativi social media.



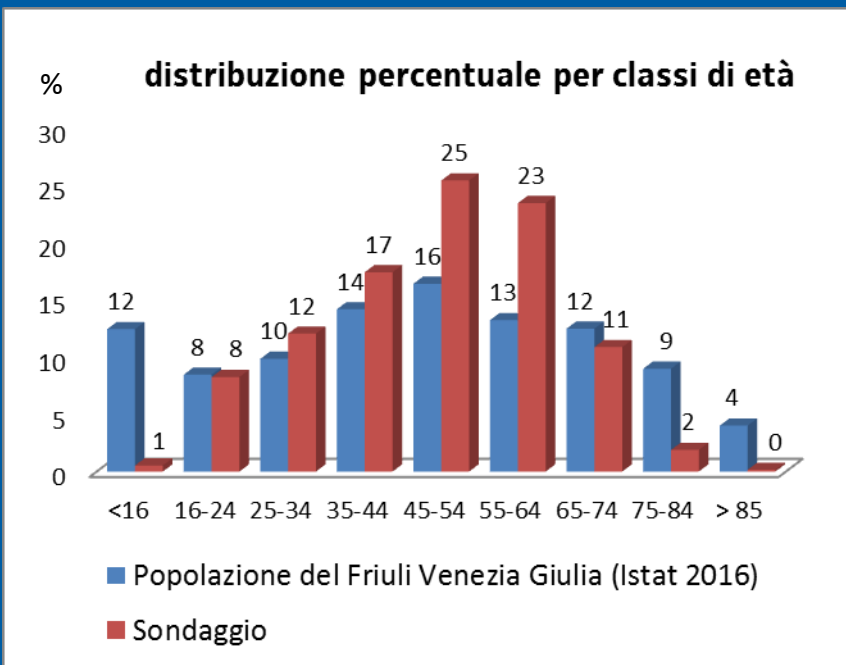
Il sondaggio è stato gestito da ARPA FVG – OSMER senza ricorrere a risorse esterne e utilizzando strumenti gratuiti disponibili sul web (Moduli Google); non è quindi una rilevazione condotta con tecniche e strumenti propri dei sondaggi realizzati dai professionisti del settore e i rispondenti non sono stati selezionati con i criteri di rappresentatività tipici delle indagini demoscopiche, ma il notevole numero di persone (**più di 3400** in 4 mesi) che hanno compilato il questionario ci fa considerare con grande interesse le risposte raccolte.

Ecco quindi i principali risultati.

Grazie a tutti coloro che hanno partecipato al sondaggio!

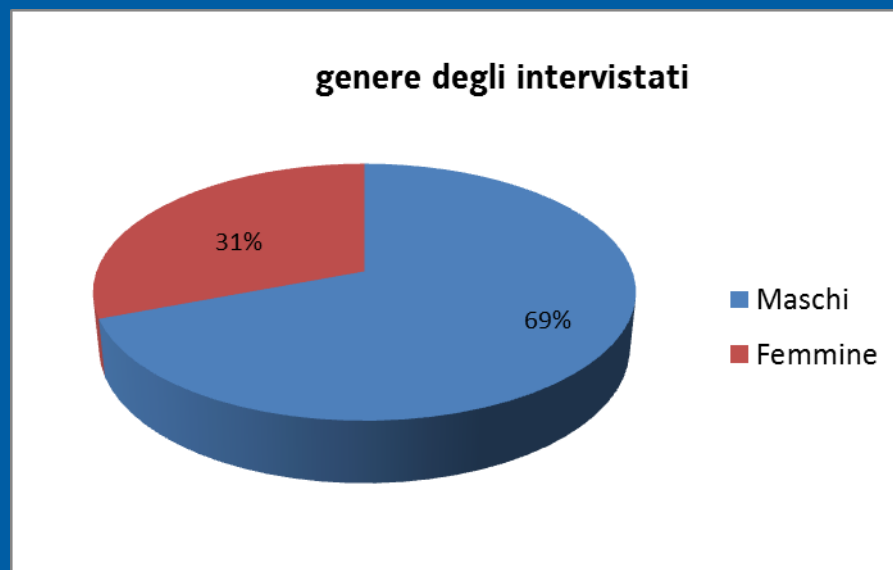
Chi ha risposto al sondaggio: età e genere

Età



(3395 risposte su 3433 intervistati)

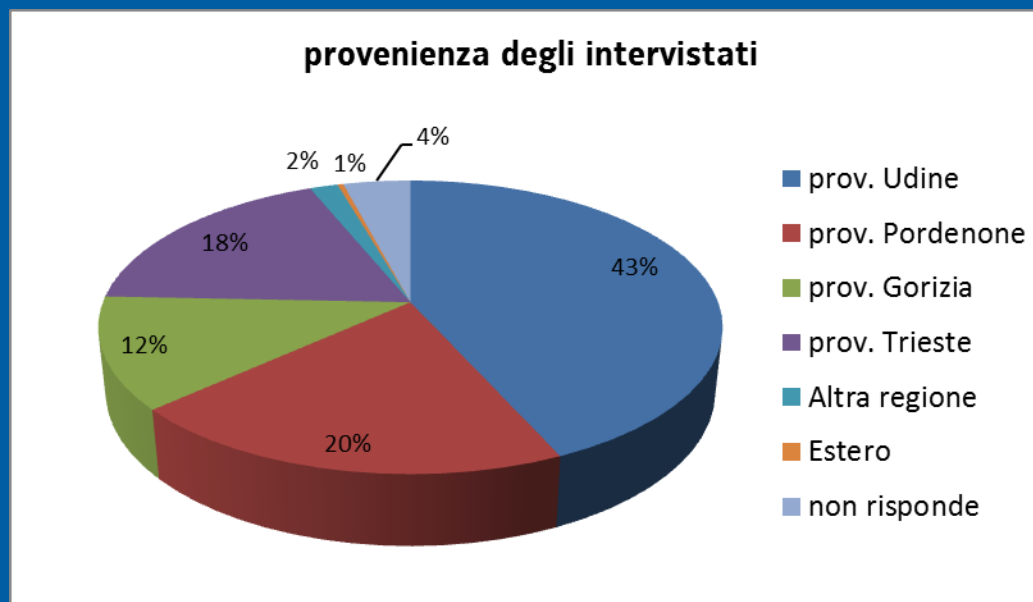
Genere



(3417 risposte su 3433 intervistati)

Risultati del sondaggio «Cambiamenti climatici in FVG: cosa ne pensi?»

Chi ha risposto al sondaggio: provenienza

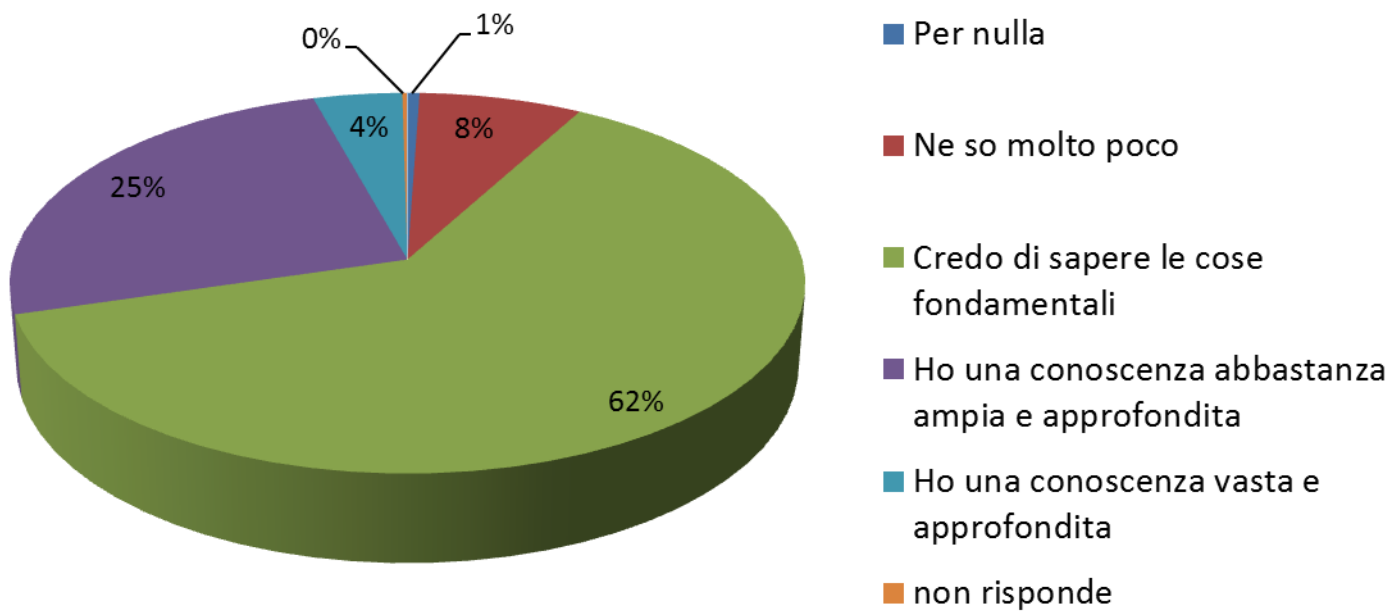


Dei 3433 rispondenti, 3221 provengono da 195 Comuni del Friuli Venezia Giulia

«intervistati» = persone che hanno risposto spontaneamente al sondaggio on-line.
Il campione non è stato selezionato secondo criteri di rappresentatività statistica.

Conoscenza dell'argomento

Quanto conosci l'argomento
"cambiamenti climatici"?



3433 «intervistati» = persone che hanno risposto spontaneamente al sondaggio on-line.
Il campione non è stato selezionato secondo criteri di rappresentatività statistica.

Risultati del sondaggio «Cambiamenti climatici in FVG: cosa ne pensi?»

Gravità del problema

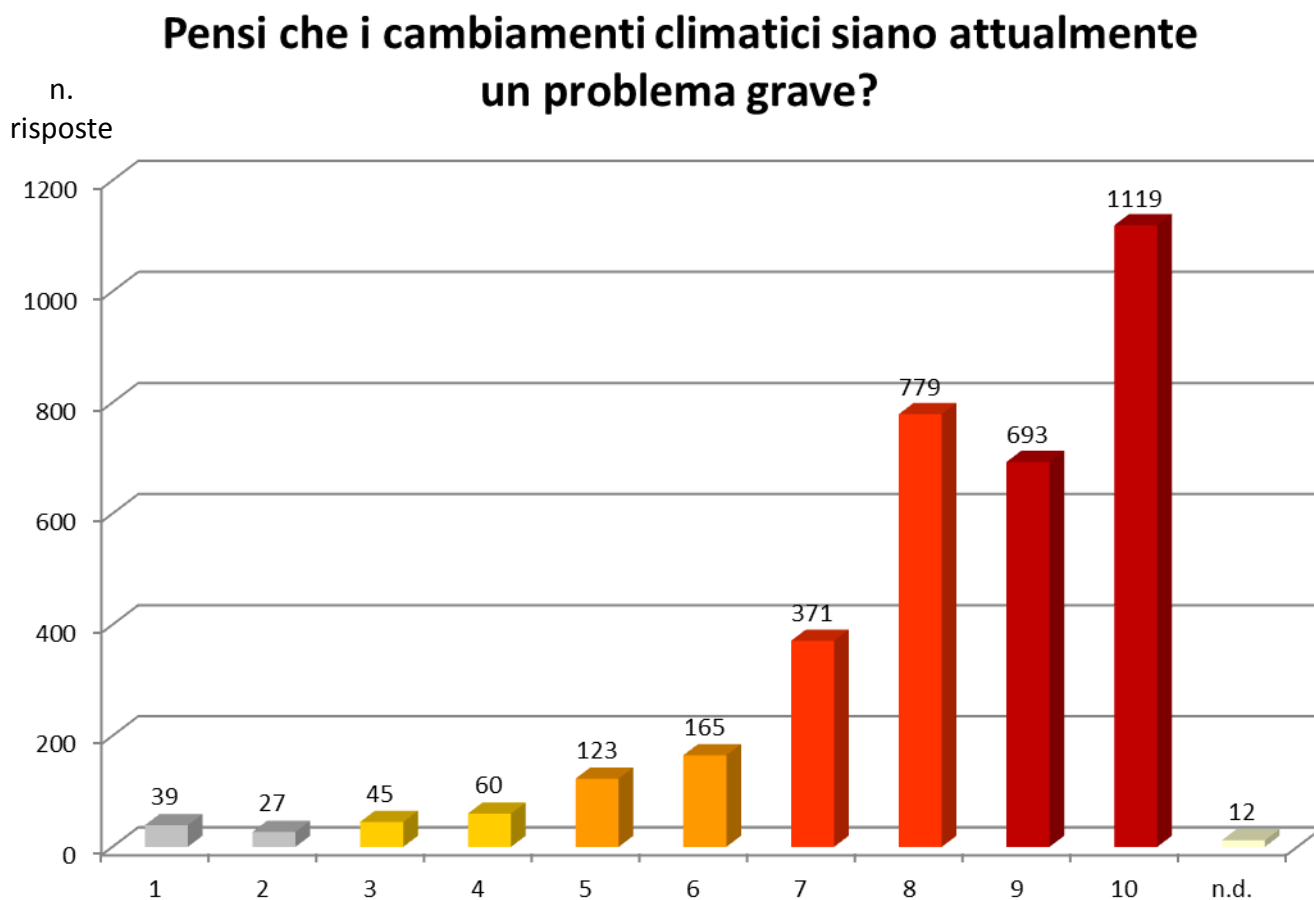
gravità del problema
su una scala da 1 a 10:

1 = non sono affatto un
problema grave

10 = sono un problema
estremamente grave

3433 «intervistati» =
persone che hanno
risposto
spontaneamente al
sondaggio on-line.

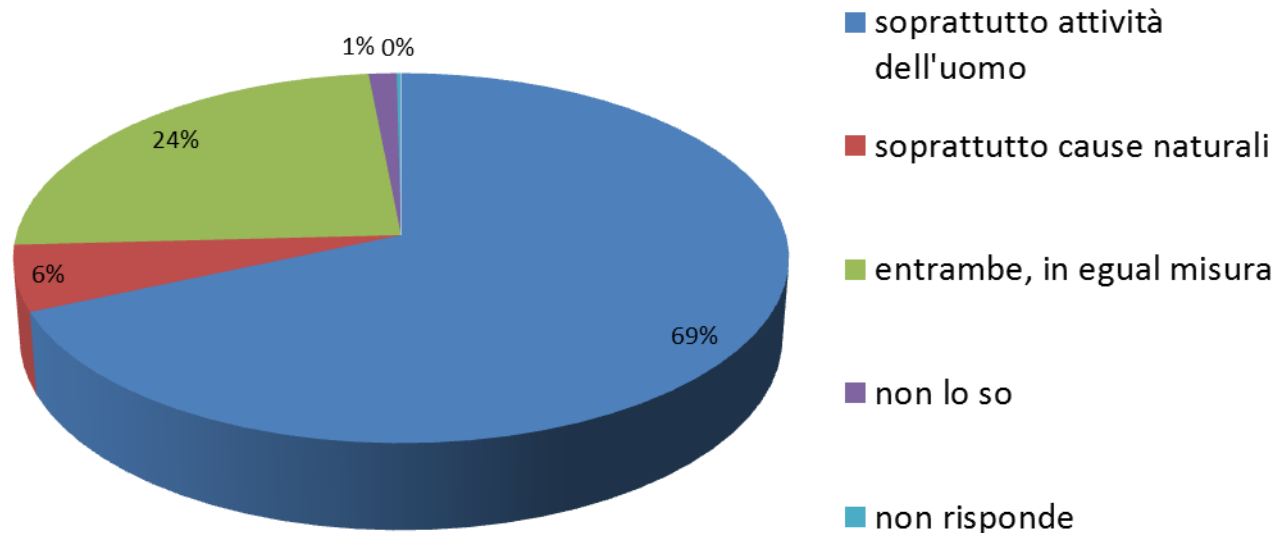
Il campione non è stato
selezionato secondo
criteri di
rappresentatività
statistica.



Risultati del sondaggio «Cambiamenti climatici in FVG: cosa ne pensi?»

Cause dei cambiamenti climatici

Secondo te, i cambiamenti climatici sono causati da:

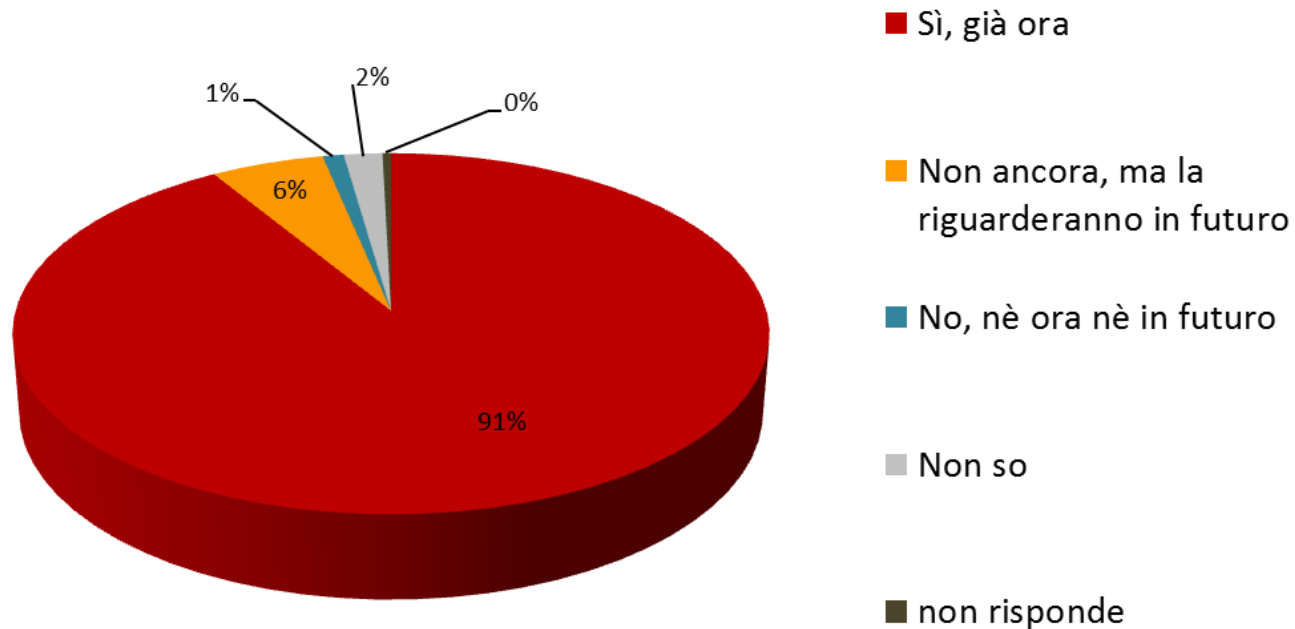


3433 «intervistati» = persone che hanno risposto spontaneamente al sondaggio on-line.
Il campione non è stato selezionato secondo criteri di rappresentatività statistica.

Risultati del sondaggio «Cambiamenti climatici in FVG: cosa ne pensi?»

Ci riguardano qui e ora?

Credi che i cambiamenti climatici interessino anche la nostra regione?

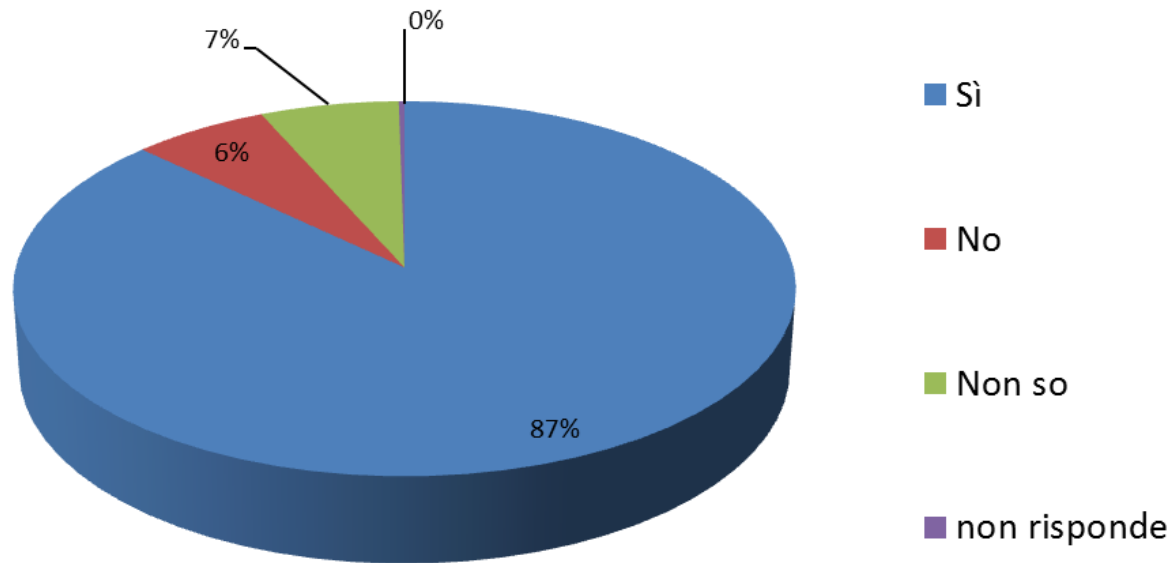


3433 «intervistati» = persone che hanno risposto spontaneamente al sondaggio on-line.
Il campione non è stato selezionato secondo criteri di rappresentatività statistica.

Risultati del sondaggio «Cambiamenti climatici in FVG: cosa ne pensi?»

Riscontro personale

Hai riscontrato personalmente che il clima in regione stia cambiando?

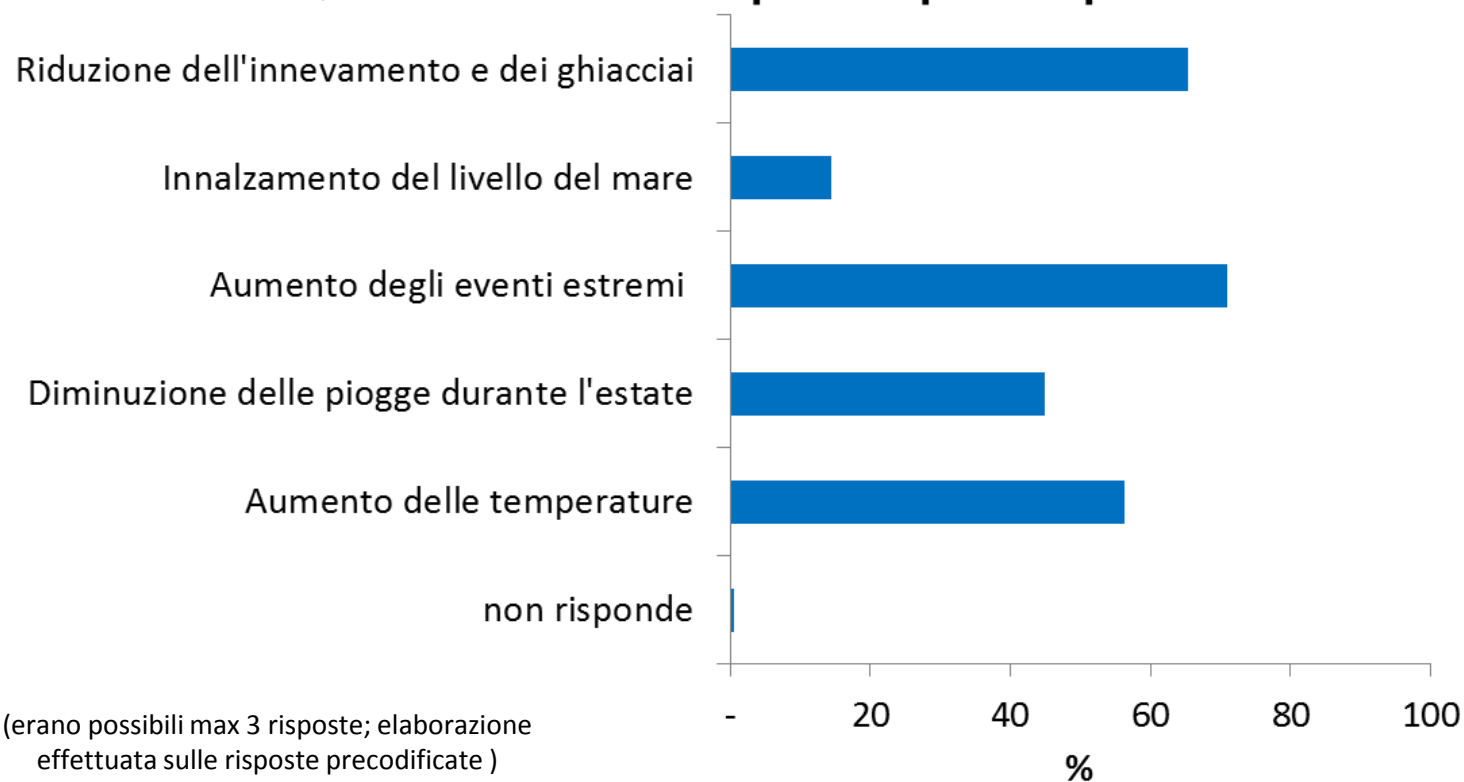


3433 «intervistati» = persone che hanno risposto spontaneamente al sondaggio on-line.
Il campione non è stato selezionato secondo criteri di rappresentatività statistica.

Risultati del sondaggio «Cambiamenti climatici in FVG: cosa ne pensi?»

Preoccupazione per i fenomeni

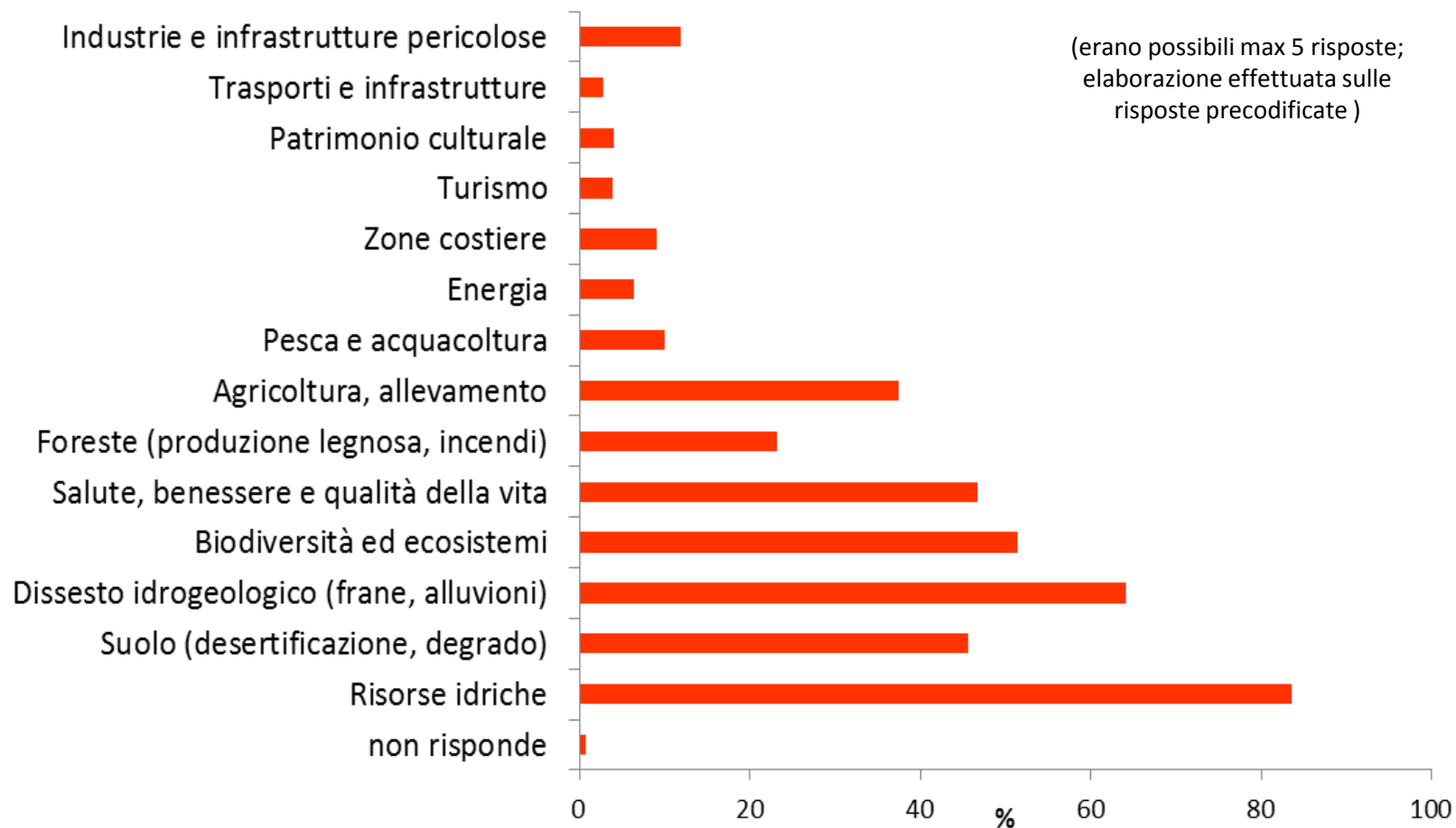
Quali cambiamenti ti preoccupano di più?



3433 «intervistati» = persone che hanno risposto spontaneamente al sondaggio on-line.
Il campione non è stato selezionato secondo criteri di rappresentatività statistica.

Preoccupazione per gli impatti

Gli impatti dei cambiamenti climatici in FVG che ti preoccupano di più sono quelli su:



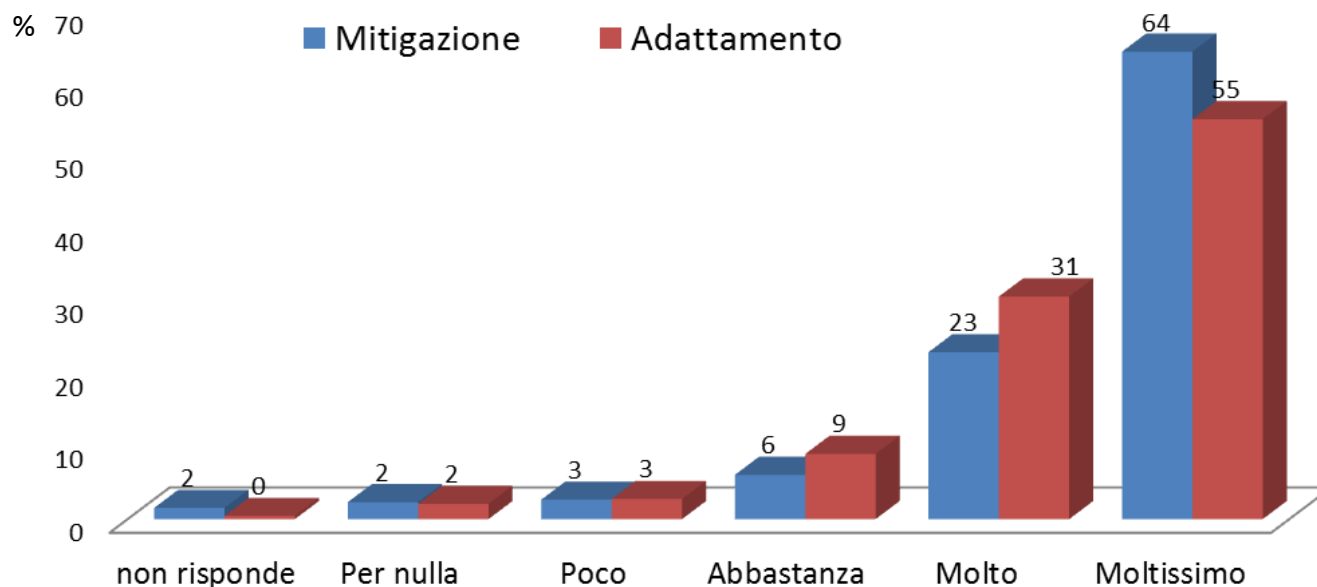
3433
«intervistati»
= persone che
hanno
risposto
spontanea-
mente al
sondaggio
on-line.

Il campione
non è stato
selezionato
secondo
criteri di
rappresen-
tatività
statistica.

Risultati del sondaggio «Cambiamenti climatici in FVG: cosa ne pensi?»

STRATEGIE per affrontare i cambiamenti climatici

**Secondo te, quanto è importante
RIDURRE LE EMISSIONI (MITIGAZIONE = agire sulle cause) e
ADATTARSI ALLE NUOVE CONDIZIONI (ADATTAMENTO = agire sugli effetti)?**



3433 «intervistati» =
persone che hanno
risposto
spontaneamente al
sondaggio on-line.

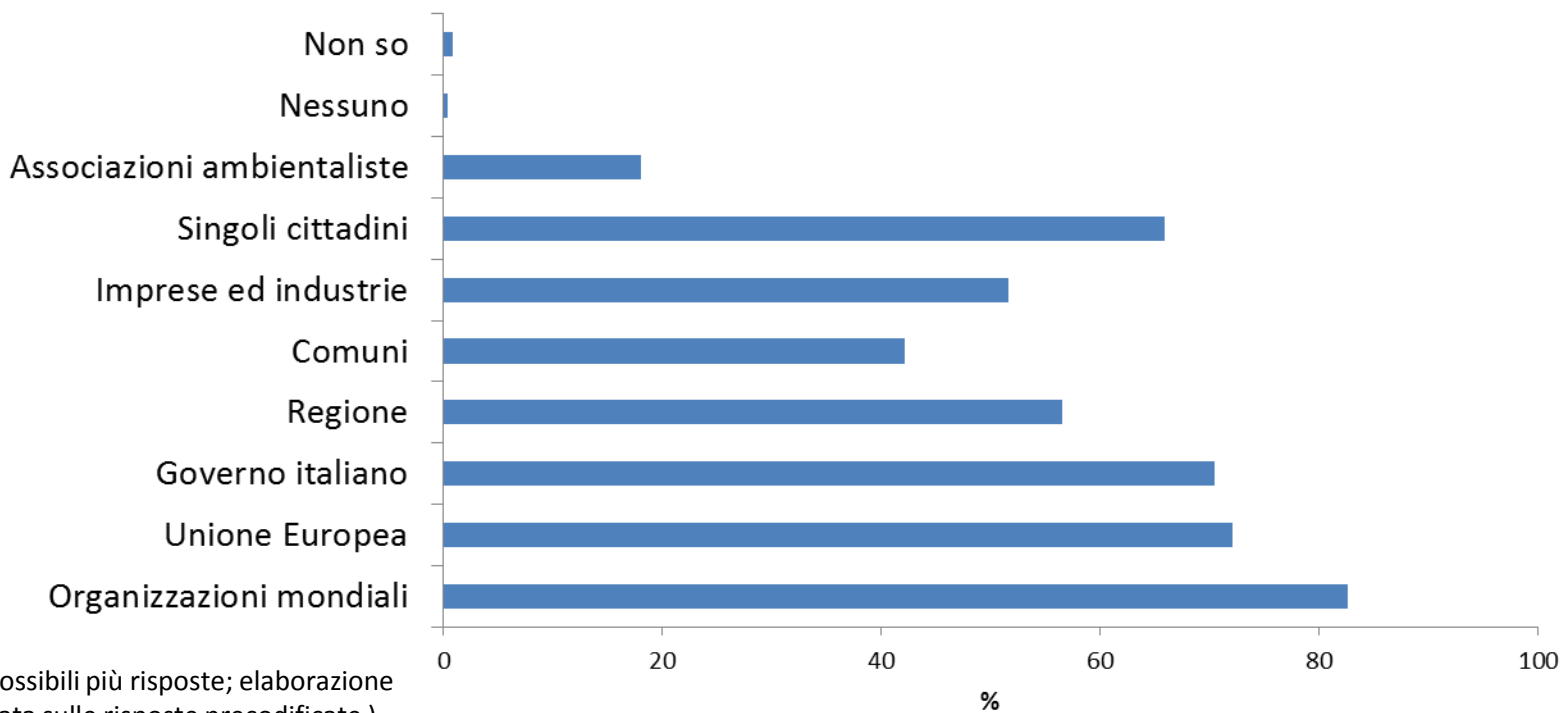
Il campione non è
stato selezionato
secondo criteri di
rappresentatività
statistica.

Classi di importanza ottenute rielaborando le risposte originali riferite a una scala da 1 a 10
(1 e 2 = per nulla importante; 9-10 = importantissimo)

Risultati del sondaggio «Cambiamenti climatici in FVG: cosa ne pensi?»

Chi deve affrontare il problema?

Secondo te a quali enti o soggetti spetta affrontare e gestire i cambiamenti climatici?



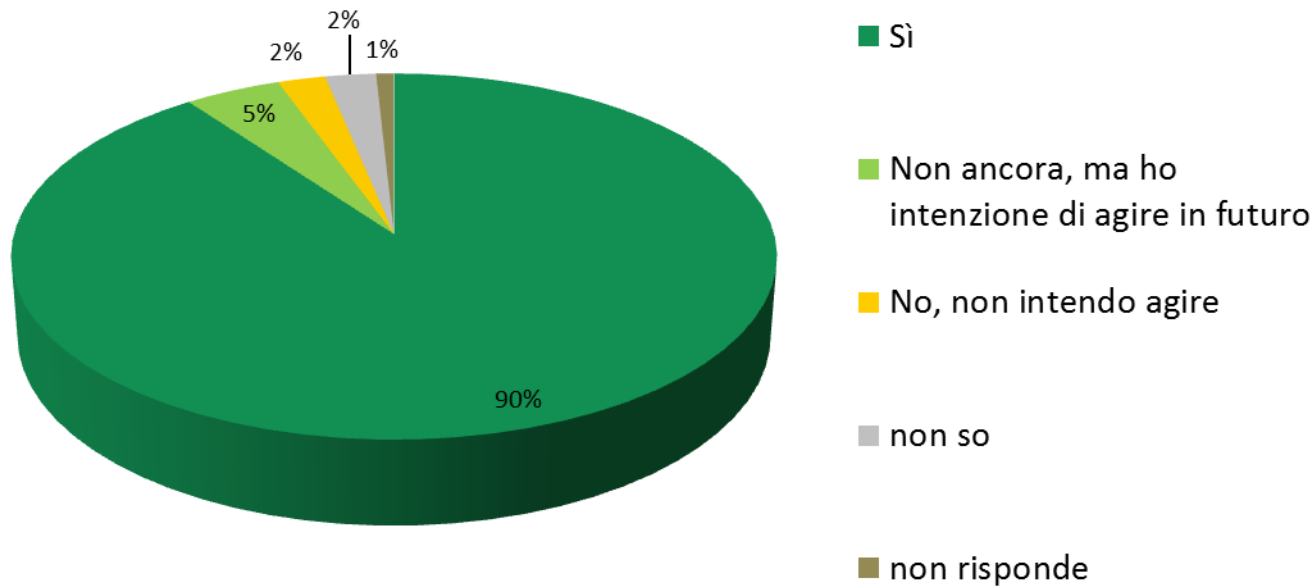
(erano possibili più risposte; elaborazione effettuata sulle risposte precodificate)

3433 «intervistati» = persone che hanno risposto spontaneamente al sondaggio on-line.
Il campione non è stato selezionato secondo criteri di rappresentatività statistica.

Risultati del sondaggio «Cambiamenti climatici in FVG: cosa ne pensi?»

Scelte personali

**Per limitare i cambiamenti climatici,
cerchi di fare qualcosa personalmente?**

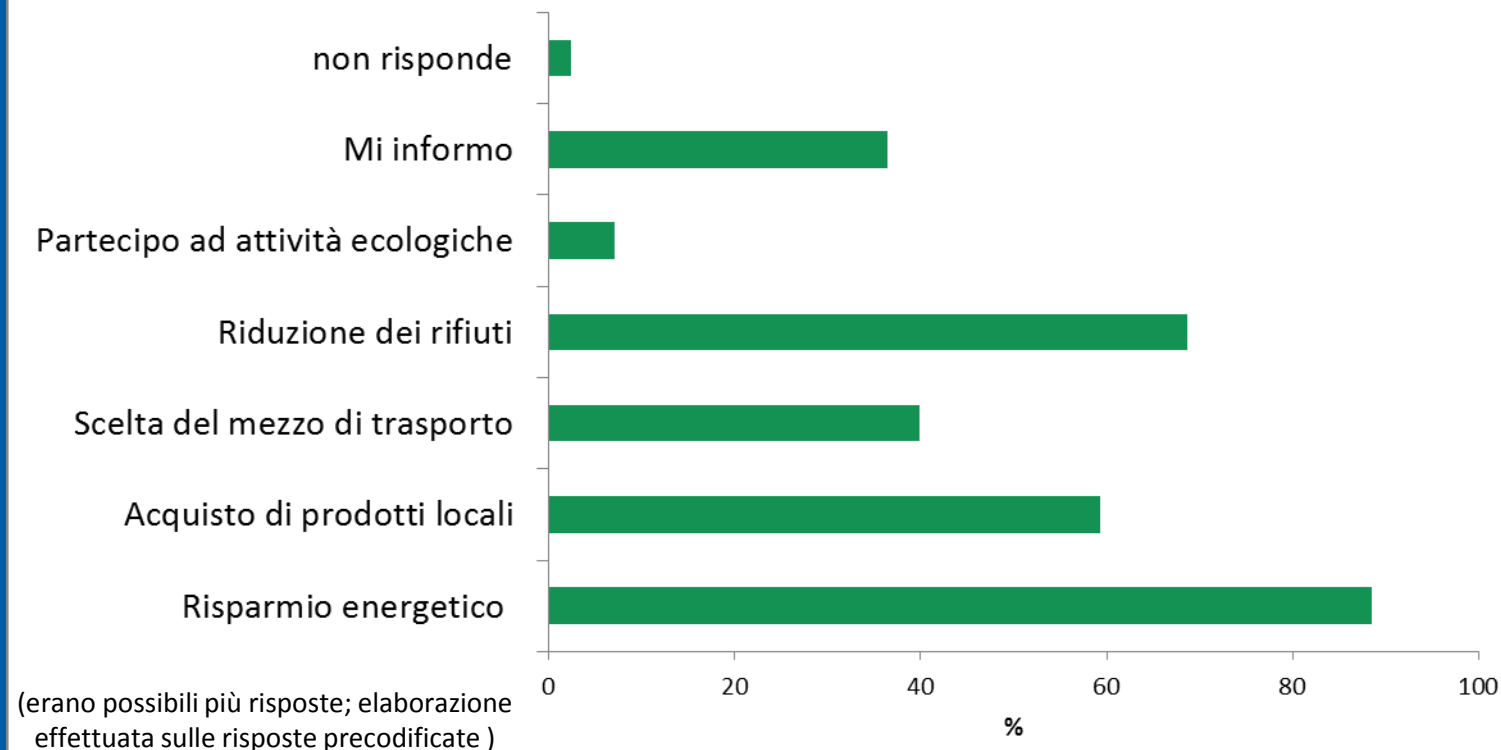


3433 «intervistati» = persone che hanno risposto spontaneamente al sondaggio on-line.
Il campione non è stato selezionato secondo criteri di rappresentatività statistica.

Risultati del sondaggio «Cambiamenti climatici in FVG: cosa ne pensi?»

Azioni individuali

In che modo cerchi di fare qualcosa per limitare i cambiamenti climatici?

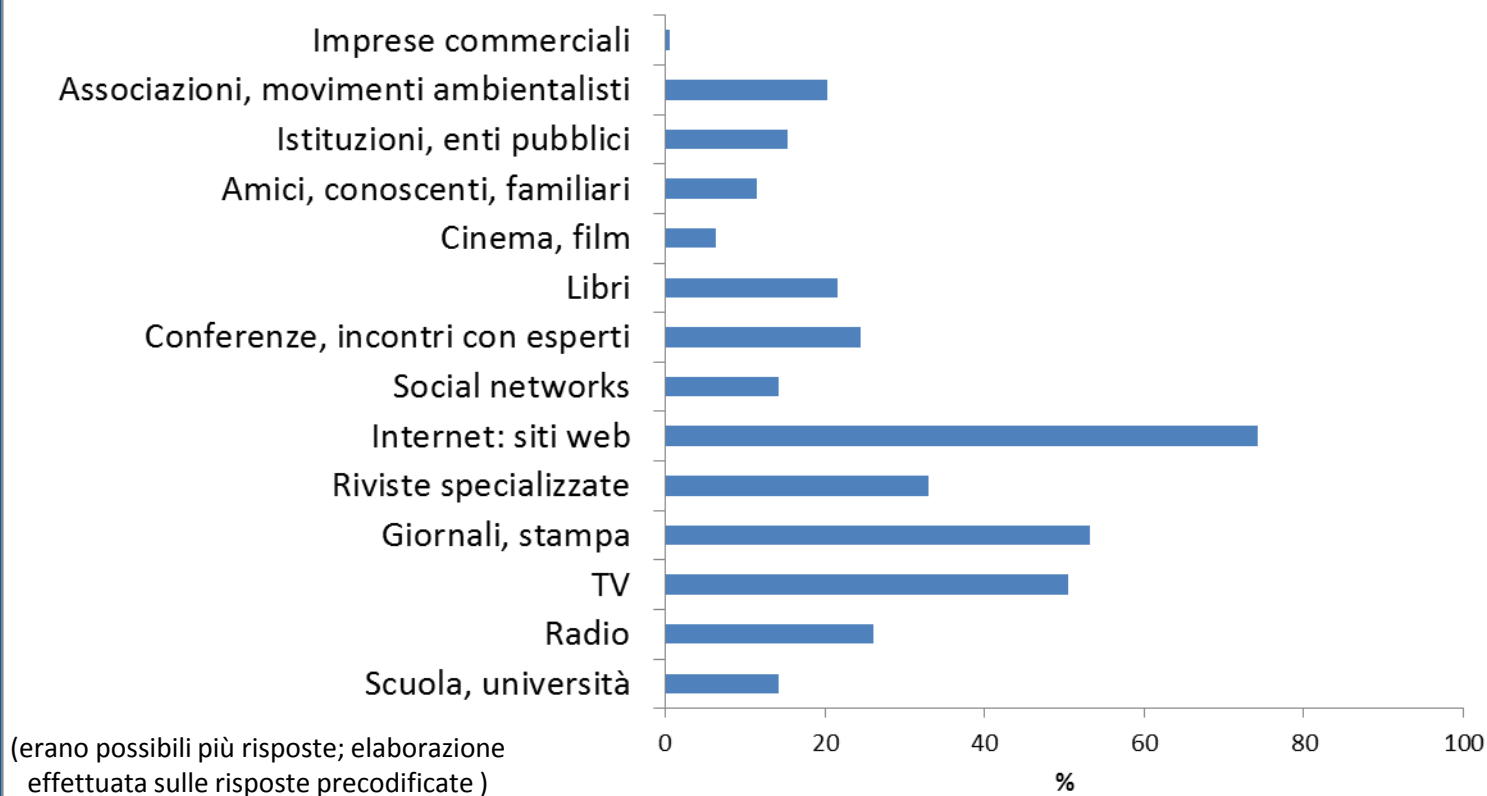


3433 «intervistati» = persone che hanno risposto spontaneamente al sondaggio on-line.
Il campione non è stato selezionato secondo criteri di rappresentatività statistica.

Risultati del sondaggio «Cambiamenti climatici in FVG: cosa ne pensi?»

Fonti di informazione

Da quali fonti ricavi notizie sui cambiamenti climatici?

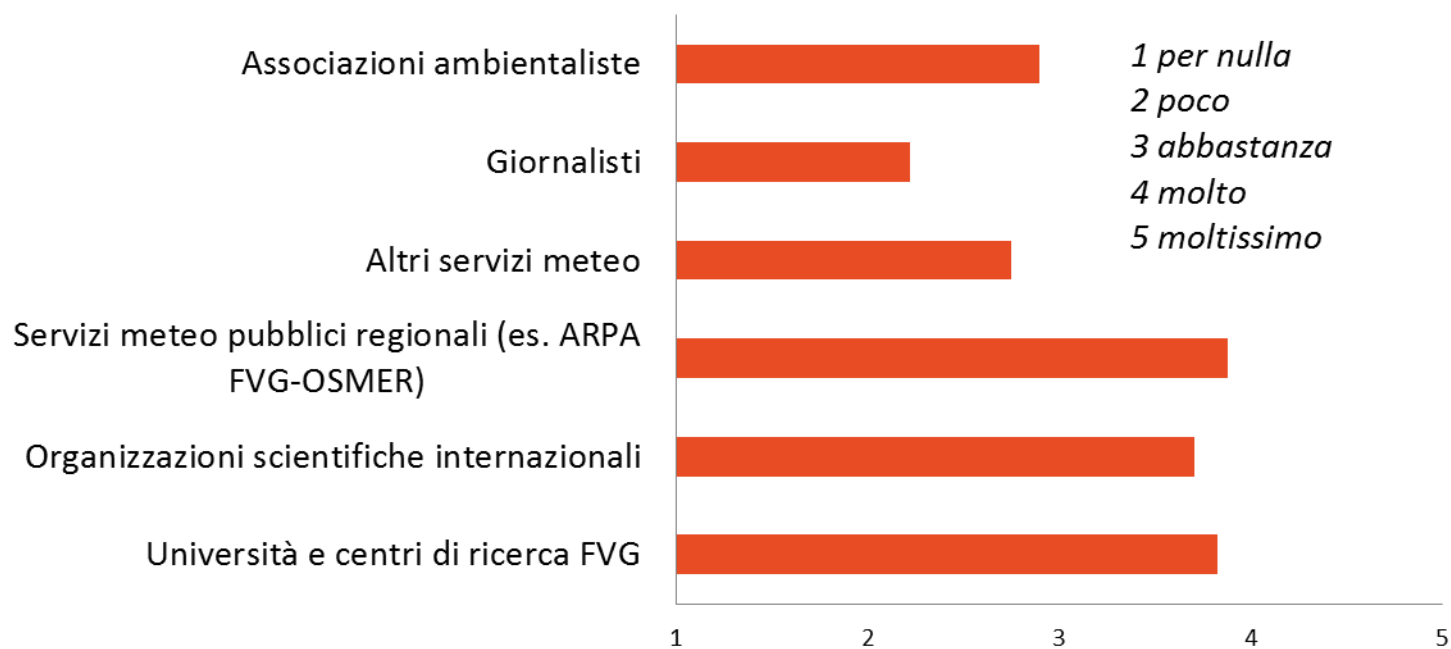


3433 «intervistati» = persone che hanno risposto spontaneamente al sondaggio on-line.
Il campione non è stato selezionato secondo criteri di rappresentatività statistica.

Risultati del sondaggio «Cambiamenti climatici in FVG: cosa ne pensi?»

Fiducia nelle fonti di informazione

**Quanto ti fidi delle seguenti fonti di informazione
riguardo ai cambiamenti climatici?**



voto medio calcolato sulle risposte valide per ciascuna fonte di informazione

3433 «intervistati» = persone che hanno risposto spontaneamente al sondaggio on-line.
Il campione non è stato selezionato secondo criteri di rappresentatività statistica.

Grazie a tutti coloro che
hanno partecipato
al sondaggio!

ARPA FVG - struttura OSMER
Osservatorio Meteorologico Regionale
Settore Meteo del CFD di Protezione Civile FVG

www.meteo.fvg.it

<http://www.arpa.fvg.it/cms/tema/osmer/>

 [meteo.fvg](https://www.facebook.com/meteo.fvg)

 [meteo_fvg](https://twitter.com/meteo_fvg)

